




03/11/2020

## Lleu millora dels indicadors COVID-19 a Torroella i a l'Estartit



La situació epidemiològica a Torroella i a l'Estartit està experimentant una sensible millora els darrers 10 dies. Se segueix, d'aquesta manera, la tendència de la regió sanitària i del país. Aquesta lleu millora podria estar relacionada amb les darreres mesures adoptades per la Generalitat per frenar l'expansió de la pandèmia.

L'indicador que ha experimentat un millor comportament és l'**índex de rebrot (Rho)**, que s'ha reduït pràcticament a la meitat en els darrers 10 dies. Ha passat del 2,58 al 1,26, en el període comprès entre el 23 d'octubre i el 2 de novembre. Si el valor de la Rt és 1 significa que el nombre de casos nous es manté constant. L'objectiu és estar per sota d'aquesta xifra, és a dir, que els casos nous vagin a la baixa.

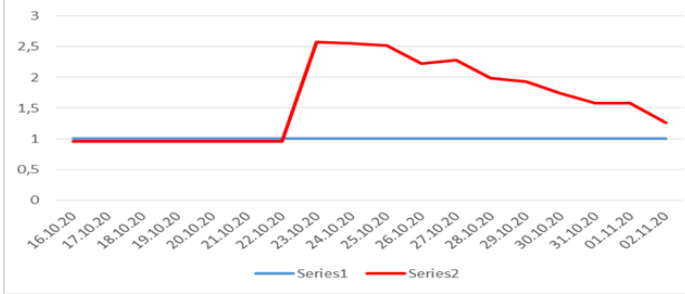
Així mateix, la **taxa d'incidència** (acumulats 14 dies x 100.000 habitants) també mostra una tendència positiva cap a l'estabilització ja que ha passat dels 1.416,92 el 31 d'octubre, als 1.408, el 2 de novembre. Cal remarcar que el 23 d'octubre la taxa se situava als 652,64, la qual cosa situa el nostre municipi en uns nivells molt alts, per bé que aquest indicador mostra una tendència decreixent. Ara caldrà veure si els propers dies continua a la baixa.

Com era previsible, el nombre de **positius acumulats** per proves PCR continua en augment i en els darrers 10 dies s'han acumulat 117 casos positius per PCR. El nombre de sospitosos ha estat de 227.

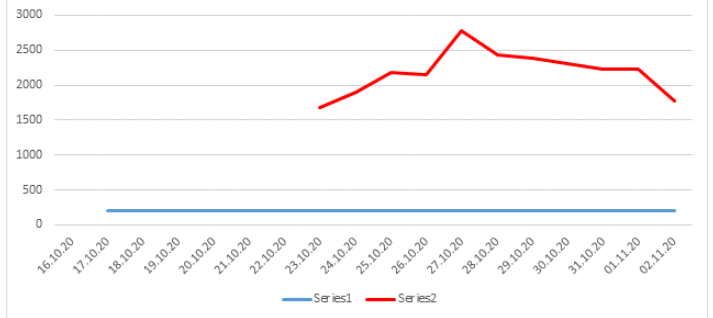
### **Extremem les precaucions**

En conjunt, són dades sensiblement millors, però molt lluny de l'escenari ideal. Per aquest motiu, des de l'Ajuntament ens reiterem en la nostra crida per tal d'extremar totes les mesures de prevenció i seguretat per frenar la progressió de la COVID-19. Així mateix, aprofitem per agrair-vos la col·laboració ciutadana i el compliment de les recomanacions i restriccions dictades durant el cap de setmana de la Castanyada i Tots Sants.

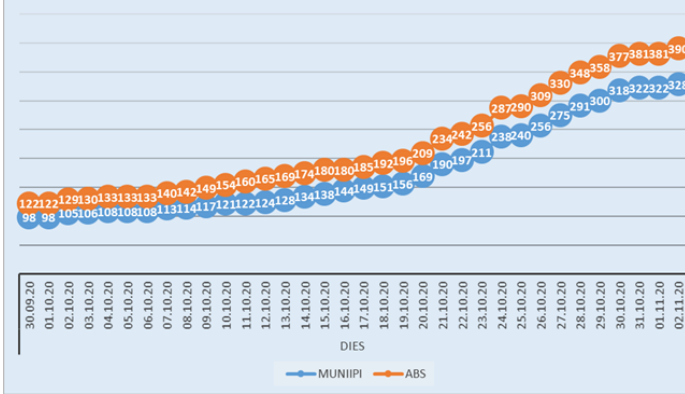
Taxa Rho de reproducció de l'epidèmia - Municipi de Torroella de Montgrí



Índex de Risc- Municipi de Torroella de Montgrí



Evolució de positius (PCR)  
Comparativa entre l'àrea bàsica de salut i el municipi



Incidència acumulada  
(positius acumulats 14 dies x 100.000 habitants)

